



ФЕДЕРАЛЬНАЯ СЛУЖБА  
ГОСУДАРСТВЕННОЙ СТАТИСТИКИ

# Статистика строительства Тамбовской области



за январь-октябрь 2023 года



ФЕДЕРАЛЬНАЯ СЛУЖБА  
ГОСУДАРСТВЕННОЙ СТАТИСТИКИ

# Статистика строительства Тамбовской области

за январь-октябрь 2023 года

- 01 Строительство жилых домов
- 02 Распределение регионов Тамбовской области по вводу жилых домов
- 03 Ввод в действие жилых домов по регионам Центрального Федерального округа
- 04 Объем работ, выполненных по виду деятельности «Строительство»
- 05 Ввод в действие зданий жилого и нежилого назначения
- 06 Ввод в действие производственных мощностей и объектов социально-культурного назначения





# СТРОИТЕЛЬСТВО ЖИЛЫХ ДОМОВ

ЯНВАРЬ-ОКТАБРЬ 2023 ГОДА

Объем жилищного  
строительства,  
включая индивидуальное

## 372 934

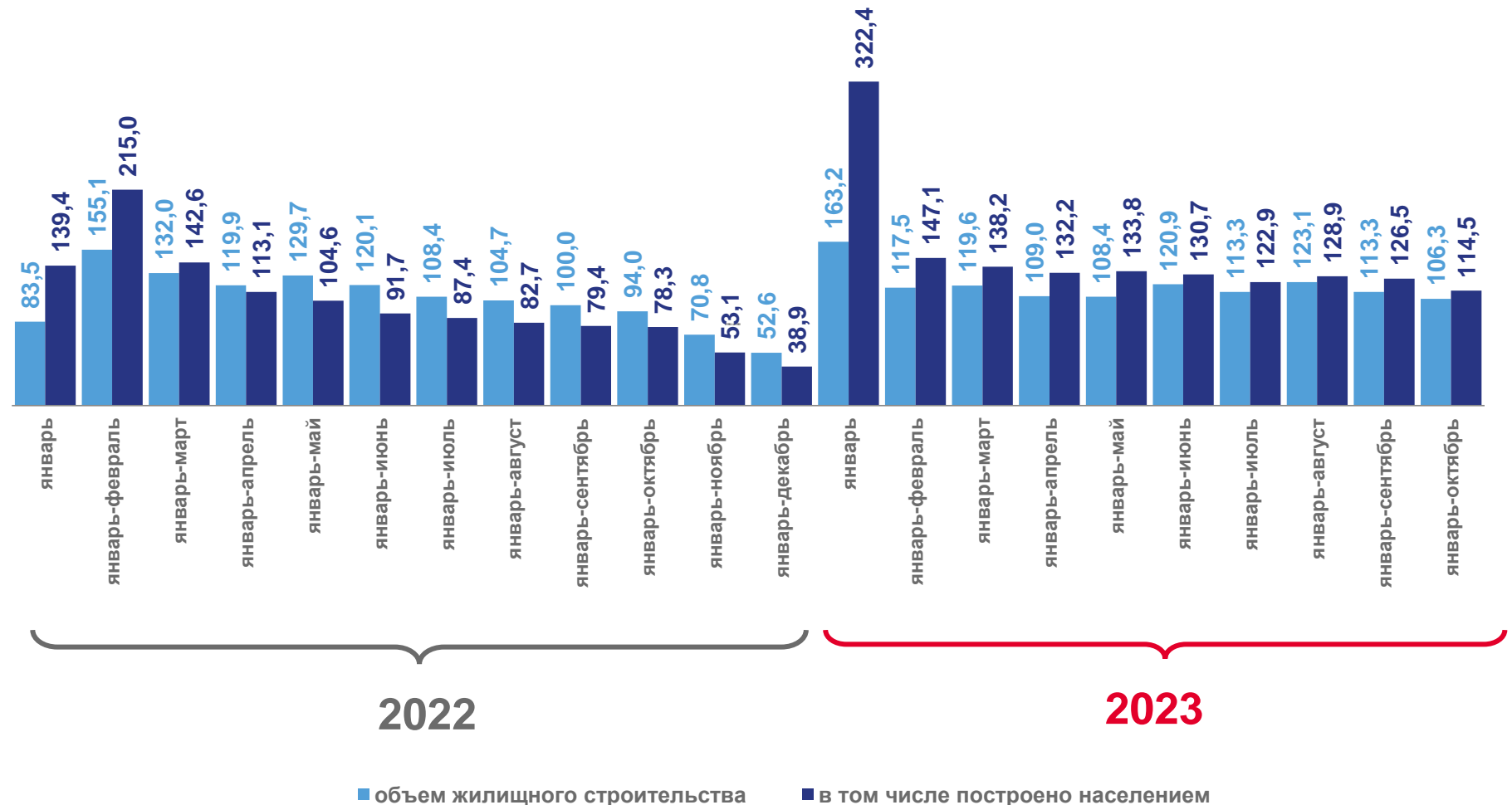
кв. м общей площади жилых  
помещений

В том числе построено  
населением

## 248 545

кв. м общей площади жилых  
помещений

в процентах к соответствующему периоду предыдущего года





# ВВОД В ДЕЙСТВИЕ ЖИЛЫХ ДОМОВ

ЯНВАРЬ-ОКТАБРЬ 2023 ГОДА

Количество квартир

**3 987**

застройщики-юридические лица

**2 364**

индивидуальные застройщики

**1 623**

Средний размер квартир, м<sup>2</sup>

**94**

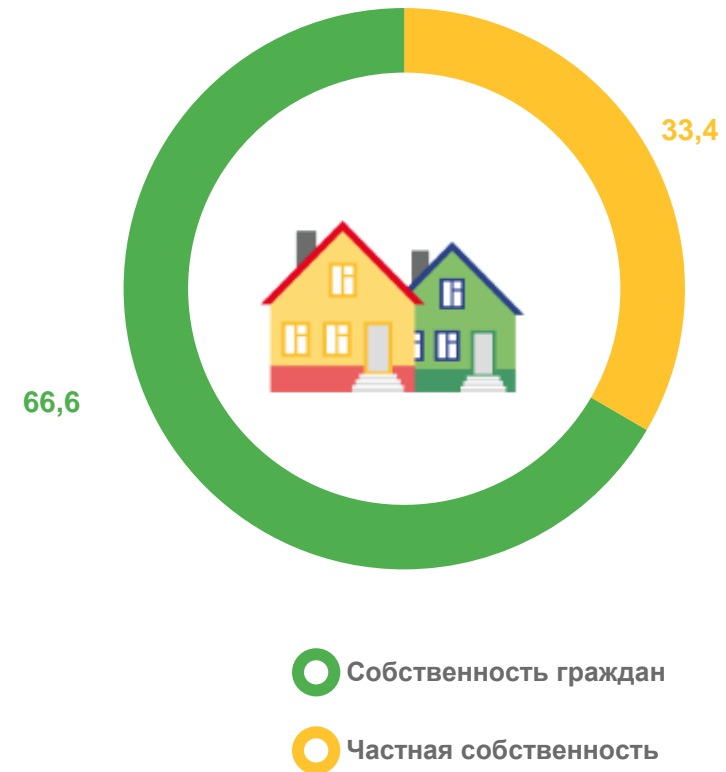
застройщики-юридические лица

**53**

индивидуальные застройщики

**153**

Структура введенных жилых домов  
по формам собственности  
(в % от общего ввода жилья)





# ВВОД В ДЕЙСТВИЕ ЖИЛЫХ ДОМОВ В ГОРОДСКОЙ И СЕЛЬСКОЙ МЕСТНОСТИ

ЯНВАРЬ-ОКТАБРЬ 2023 ГОДА

Городская  
местность

Сельская  
местность

Общая площадь жилых  
помещений, тыс.м<sup>2</sup>

**218,6**

**154,3**

Прирост (снижение) к  
январю-октябрю 2022 г.,  
%

▲ **3,7%**

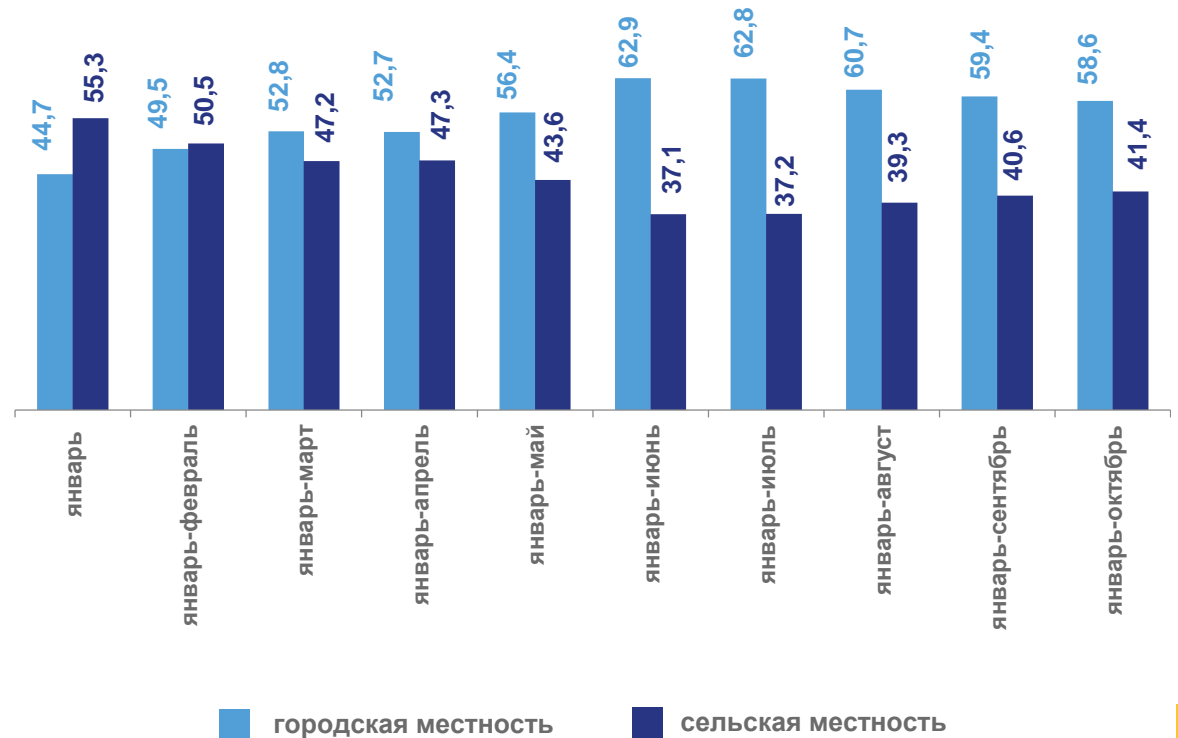
▲ **10,3%**

Удельный вес, %

**58,6%**

**41,4%**

удельный вес, %





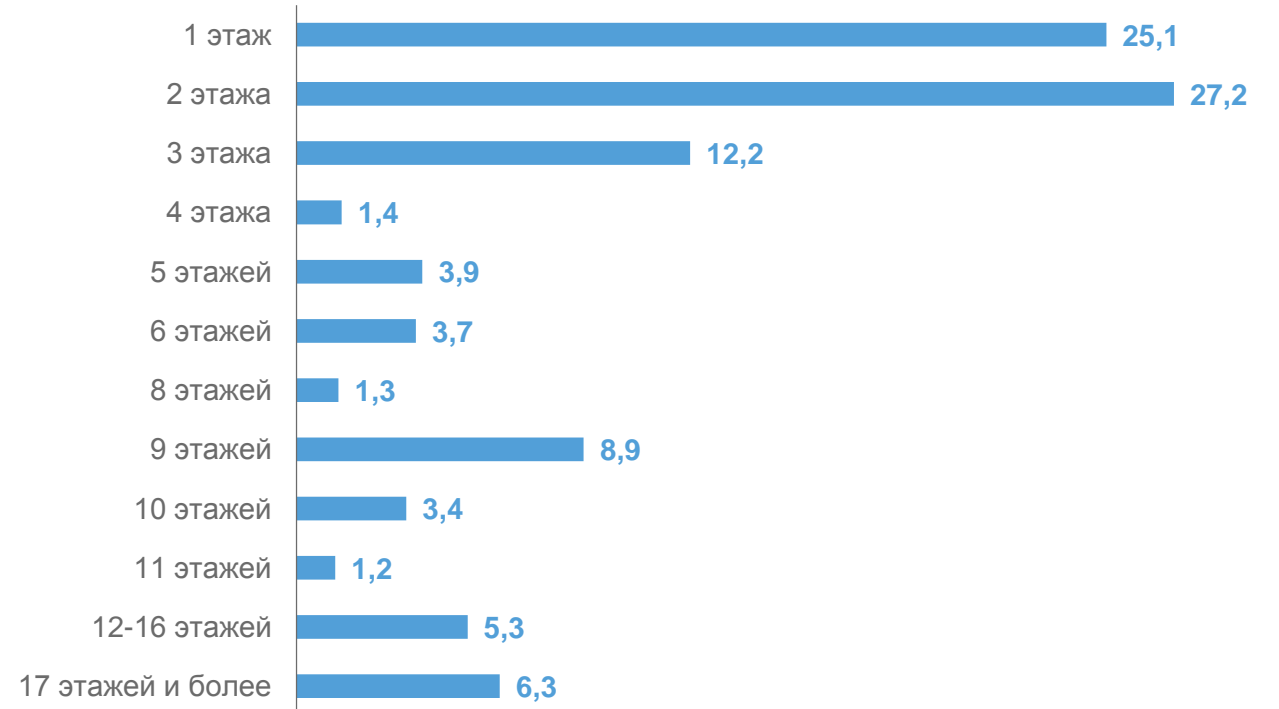
# РАСПРЕДЕЛЕНИЕ ЖИЛЫХ ДОМОВ ПО МАТЕРИАЛАМ СТЕН И ЭТАЖНОСТИ

(ВКЛЮЧАЯ ЖИЛЫЕ ДОМА, ПОСТРОЕННЫЕ НАСЕЛЕНИЕМ)  
ЯНВАРЬ-ОКТАБРЬ 2023 ГОДА

Распределение жилых домов  
по материалам стен  
(в % от общей введенной площади)



Распределение жилых домов по этажности  
(в % от общей введенной площади)

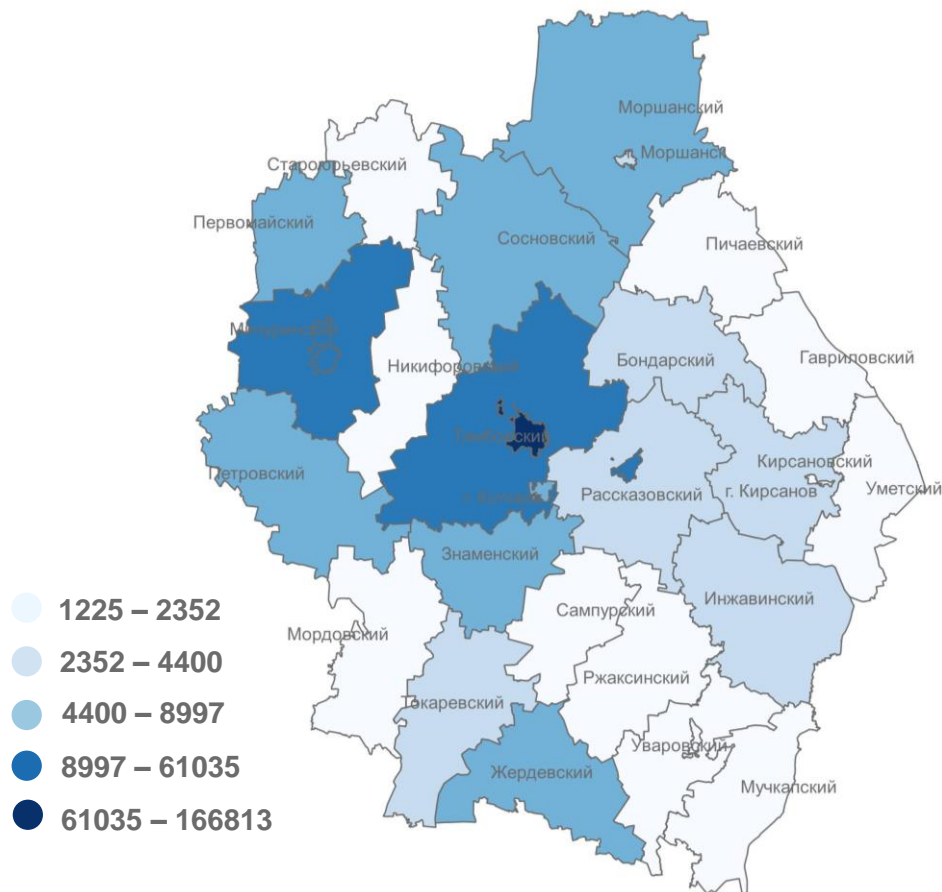




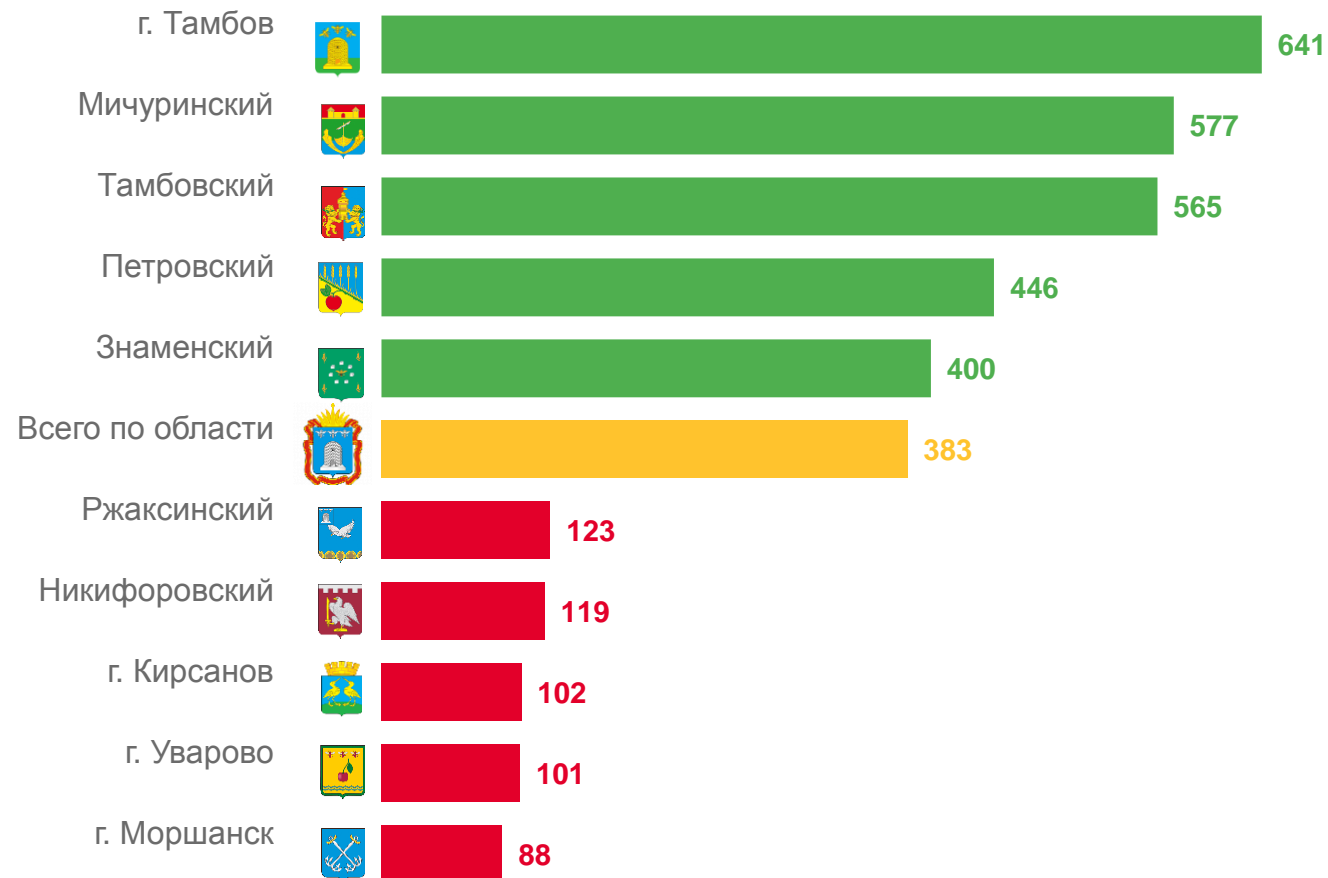
# РАСПРЕДЕЛЕНИЕ РЕГИОНОВ ТАМБОВСКОЙ ОБЛАСТИ ПО ВВОДУ ЖИЛЫХ ДОМОВ

ЯНВАРЬ-ОКТАБРЬ 2023 ГОДА

Лидеры по вводу в эксплуатацию  
жилых помещений (м<sup>2</sup>)



Ввод общей площади жилых помещений  
в расчете на 1 000 человек населения (м<sup>2</sup>)







# ВВОД В ДЕЙСТВИЕ ЖИЛЫХ ДОМОВ ПО РЕГИОНАМ ЦЕНТРАЛЬНОГО ФЕДЕРАЛЬНОГО ОКРУГА

ЯНВАРЬ-ОКТАБРЬ 2023 ГОДА, ТЫС. КВ. М



Общая площадь  
жилых помещений,  
тыс.м<sup>2</sup>

Прирост (снижение)  
к январю-октябрю  
2022 г.,%

Российская  
Федерация

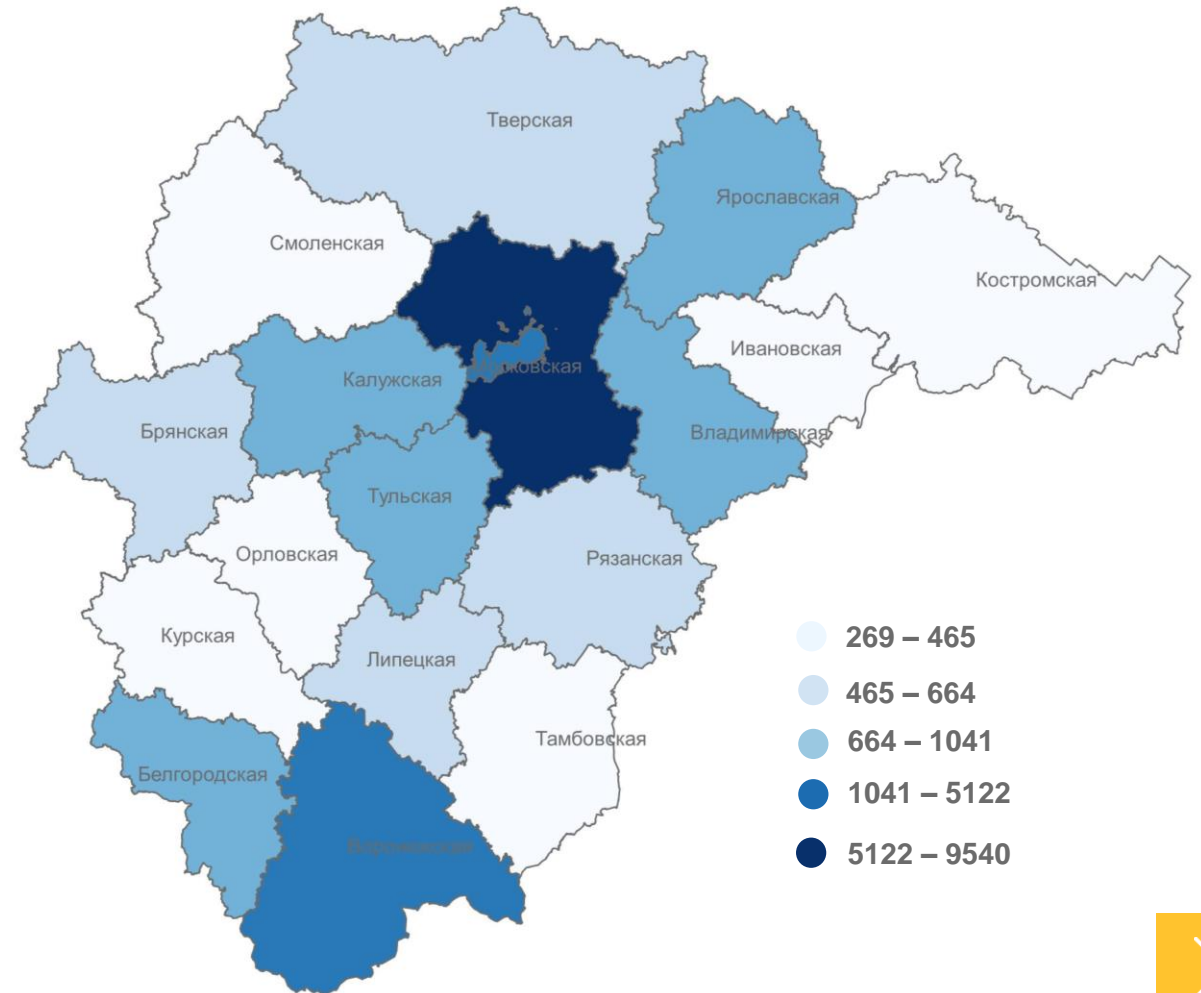
**86 198,3** ▼ **1,8%**

Центральный  
федеральный  
округ

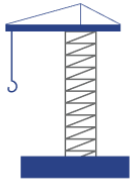
**25 161,6** ▼ **11,2%**

Тамбовская  
область

**372,9** ▲ **6,3%**







# ОБЪЕМ РАБОТ, ВЫПОЛНЕННЫХ ПО ВИДУ ДЕЯТЕЛЬНОСТИ «СТРОИТЕЛЬСТВО»

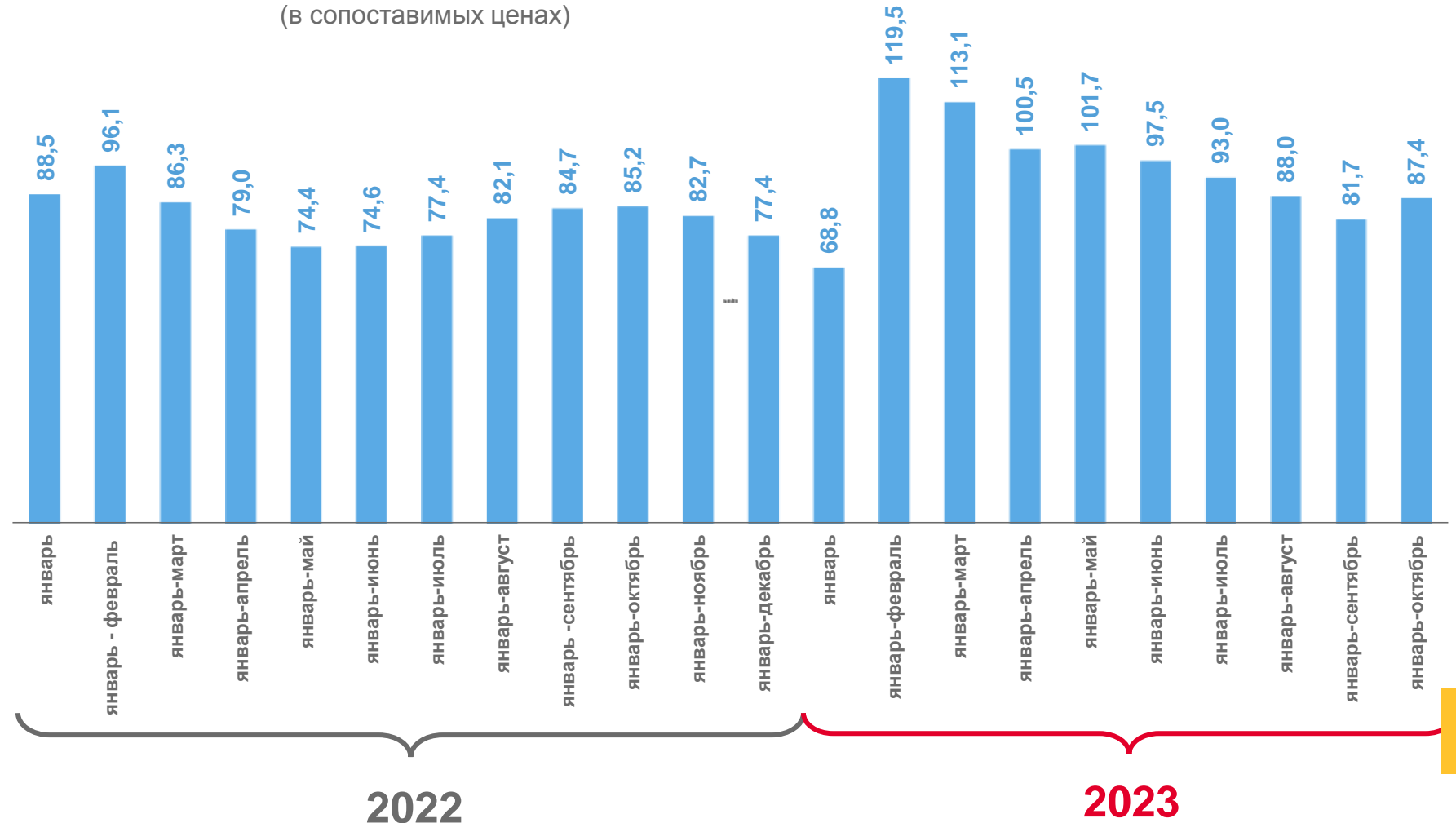
ЯНВАРЬ-ОКТАБРЬ 2023 ГОДА

в процентах к соответствующему периоду предыдущего года  
(в сопоставимых ценах)

Объем работ, выполненных по виду  
деятельности «Строительство»

# 25 444,1

млн рублей

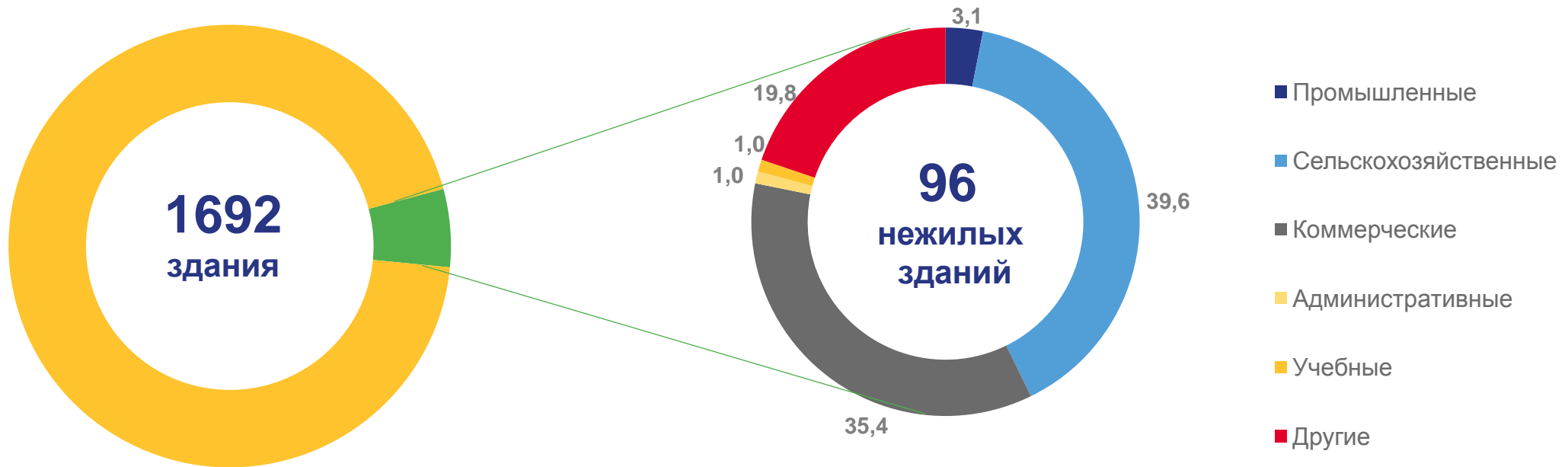


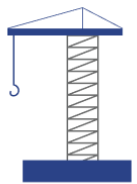


# ВВОД В ДЕЙСТВИЕ ЗДАНИЙ ЖИЛОГО И НЕЖИЛОГО НАЗНАЧЕНИЯ

ЯНВАРЬ-СЕНТЯБРЬ 2023 ГОДА

в % к общему вводу нежилых зданий





# ВВОД В ДЕЙСТВИЕ МОЩНОСТЕЙ И ОБЪЕКТОВ СОЦИАЛЬНО-КУЛЬТУРНОГО НАЗНАЧЕНИЯ

ЯНВАРЬ-СЕНТЯБРЬ 2023 ГОДА



**Водопровод**

тыс м<sup>3</sup>/сут

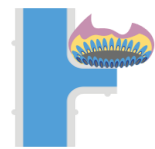
**0,9**



**Водопроводные сети**

километров

**10,8**



**Газовые сети**

километров

**27,8**



**Канализационные сети**

километров

**0,1**



**Общеобразовательные  
организации**  
ученических мест

**2 425**



**Плавательные  
бассейны**  
(с длиной дорожек  
25 и 50 м)  
единиц/ м<sup>2</sup> зеркала воды

**1/212,5**





# ВВОД В ДЕЙСТВИЕ ВАЖНЕЙШИХ МОЩНОСТЕЙ И ОБЪЕКТОВ ПРОИЗВОДСТВЕННОГО НАЗНАЧЕНИЯ

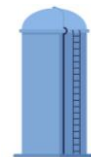
ЯНВАРЬ-СЕНТЯБРЬ 2023 ГОДА



**Помещения для крупного  
рогатого скота**

тыс. мест

**0,4**



**Элеваторы**

тыс. тонн единовременного  
хранения

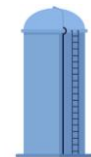
**50,0**



**Торговые предприятия**

тыс. м<sup>2</sup> торговой площади

**7,3**



**Зерносеменовохранилища**

тыс. тонн единовременного  
хранения

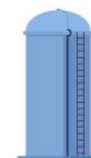
**29,0**



**Предприятия общественного  
питания**

посадочных мест

**21**



**Зерносклады  
механизированные**

тыс. тонн единовременного  
хранения

**48,0**



**Автомобильные дороги  
с твердым покрытием**

километров

**7,2**



**Зерносушилки  
стационарные**

тонн/час

**100,0**